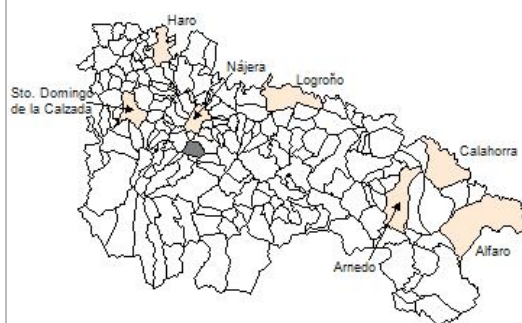


1. Datos Generales

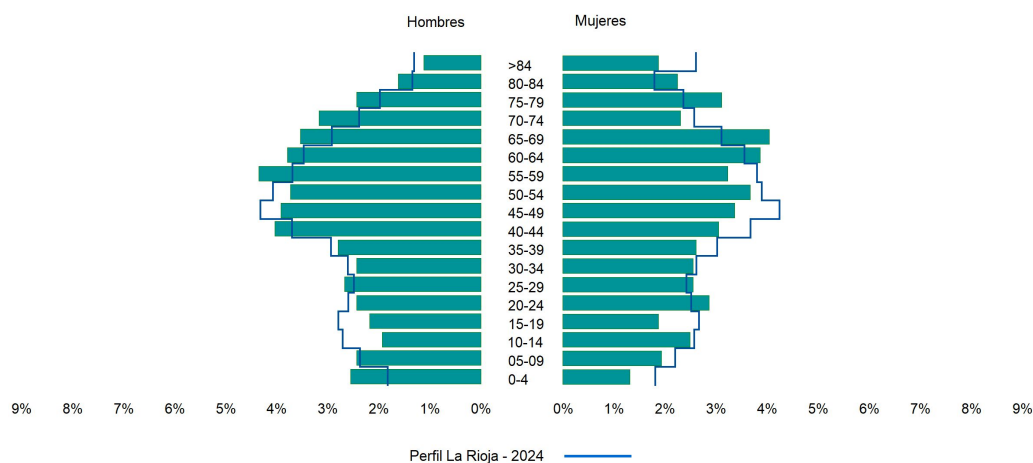
Código INE	26026
Municipio	Baños de Río Tobía
Partido judicial	Logroño
Zona de salud	Nájera
Superficie municipal (Km2)	17,59
Altitud máx. del núcleo de población principal (m)	574
Distancia a la capital	35
Número de núcleos	2



2. Evolución Demográfica

Padrón	2022	2023	2024
Total	1.589	1.609	1.608
Hombres	804	814	822
Mujeres	785	795	786
Densidad	90,3	91,5	91,4
Extranjeros	119	147	149

Baños de Río Tobía - 2024



Perfil La Rioja - 2024

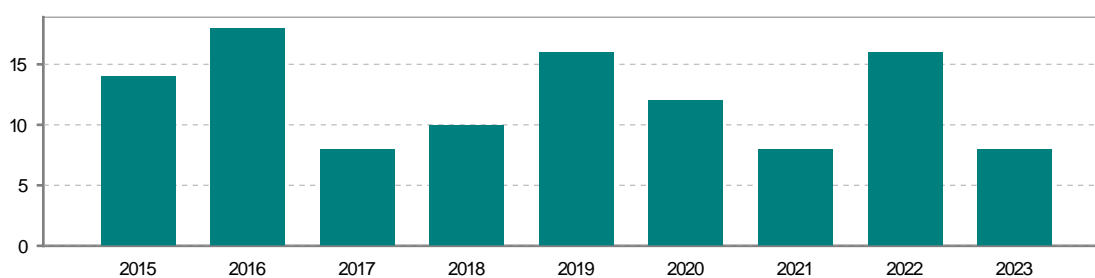
3. Índices y tasas de Población (1/1/2024)

	Baños de Río Tobía	La Rioja
Ratio de feminidad (Total Mujeres / Total Hombres) x 100	95,62	102,64
Índice de infancia (Pob. de 0 a 14 / Pob. Total) x 100	12,62	13,34
Índice de tendencia (Pob. de 0 a 4 / Pob. de 5 a 9) x 100	88,57	79,34
Índice de juventud (Pob. de 15 a 29 / Pob. total) x 100	14,55	15,32
Índice de longevidad (Pob. > 84 / Pob. > 64) x 100	11,74	17,48
Índice de vejez (Pob. >= 65 / Pob. Total) x 100	25,44	22,12
Tasa de dependencia ((Pob. < 16 + Pob. > 64) / Pob. de 16 a 64) x 100	63,75	57,66
Tasa de reemplazo (Pob. de 20 a 29 / Pob. de 55 a 64) x 100	68,98	68,84
Tasa de maternidad (Pob. de 0 a 4 / Mujeres de 15 a 49) x 100	20,46	17,20
Tasa de residentes extranjeros (Total extranjeros / Pob. Total) x 100	9,27	14,42

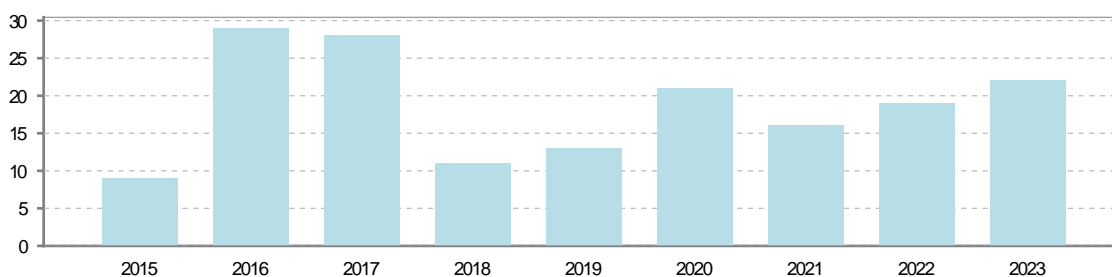
4. Movimiento Natural de la Población

	2018	2019	2020	2021	2022	2023
Nacimientos	10	16	12	8	16	8
Defunciones	11	13	21	16	19	22
Matrimonios	6	5	2	4	5	3
Crecimiento vegetativo	-1	3	-9	-8	-3	-14

Nacimientos

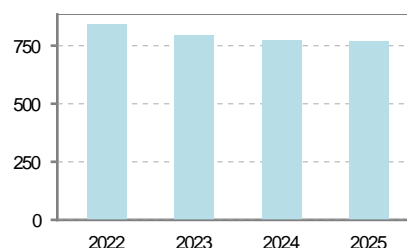


Defunciones

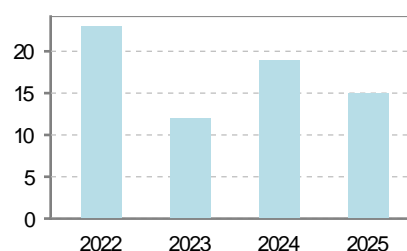


5. Mercado Laboral. (a 31 de marzo)

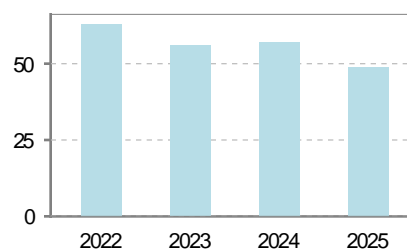
Afiliados	2022	2023	2024	2025
Total	842	794	771	767
R.General y otros	671	633	611	616
Autónomo no agrario	152	143	141	133
Autónomo agrario	19	18	19	18



Contratos	2022	2023	2024	2025
Total	23	12	19	15
Hombres	16	11	15	13
Mujeres	7	1	4	2



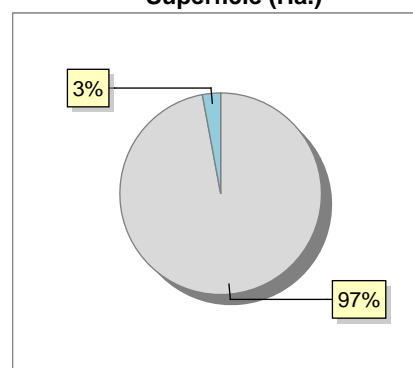
Paro registrado	2022	2023	2024	2025
Total	63	56	57	49
Hombres	16	19	24	20
Mujeres	47	37	33	29



6. Catastro (2024)

Titulares		Unidades Urbanas	
Urbano	1.602	Industrial	322
Rústico	1.639	Residencial	995
Urbano/Rústico	2.624	Terciario y comercial	451
Unidades Rústicas		Equipamiento	22
Parcelas	6.313	Suelo vacante	206
Subparcelas	6.553	Edificio Singular	2
Valor Catastral Rústico		Superficie Urbana	
Valor (Miles de Euros)	10.108,2	Superficie edificada	35,74
		Superficie sin edificar	15,4
Valor Catastral Urbano (Miles de Euros)			
Valor catastral del suelo	38.620,7		
Valor catastral de la construcción	45.415,96		

Superficie (Ha.)

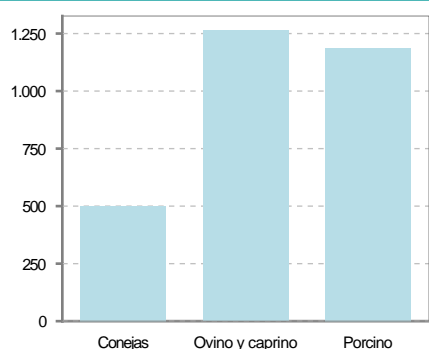


Superficie rústica (Ha.)

Superficie urbana (Ha.)

7. Ganadería (2024)

	Cabezas ganaderas	Unidades ganaderas
Aves		
Gallinas		
Pollos		
Bovinos		
Terneros de cebo		
Vacas de carne		
Vacas de ordeño		
Conejas	500	10,00
Conejas	500	10,00
Ovinos y Caprinos	1.263	189,45
Cabras	335	50,25
Ovejas	928	139,20
Porcinos	1.187	246,20
Cerdas	402	120,60
Cerdos de cebo	785	125,60



8. Distribución General del Terreno -Ha. (2023)

	Total	Regadío	Secano
Total Municipal	1.759	421	1.338
Tierras de cultivo	607	219	388
Barbecho y otras tierras	70	6	64
Cultivos herbáceos	325	125	200
Cultivos leñosos	212	88	124
Aprovechamiento pastos	111		111
Eriales	10		10
Pastizales permanentes	101		101
Prados permanentes			
Prados y pastizales naturales			
Superficie agraria no utilizada	94		94
Baldíos	94		94
Cultivos permanentes	..		
Superficies forestales arboladas	688	202	486
Espartizal			
Monte abierto			
Monte leñoso	279		279
Monte maderable	409	202	207
Superficie ni agraria ni forestal	259		259
Ríos y lagos	46		46
Superficie no agrícola	204		204
Terreno improductivo	9		9

9. Cultivos herbáceos -Ha. (2023)

	Secano	Regadío	Total
Total cultivos herbáceos	200	125	325
Cereales grano	120	50	170
Leguminosas grano	21	12	33
Patata		1	1
Cultivos industriales	28	5	33
Flores y plantas			
Cultivos forrajeros	31	48	79
Hortalizas		9	9

10. Cultivos leñosos -Ha. (2023)

	Secano	Regadío	Total
Total cultivos leñosos	124	88	212
Cítricos			
Frutales	4	5	9
Viñedo	115	74	189
Olivar	5	4	9
Otros cultivos leñosos		4	4
Viveros		1	1

11. Entidades Financieras

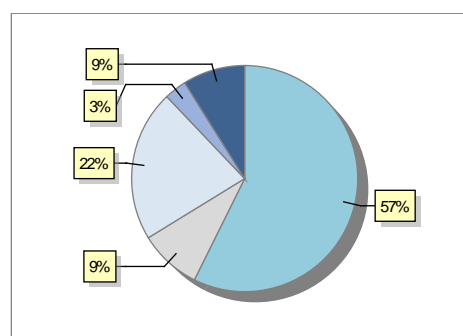
	2022	2023	2024
Entidades financieras de Depósito	2	2	2
Entidades Financieras de Crédito	0	0	0

12. Salud

	2022	2023	2024
Centros de salud	0	0	0
Consultorios	1	1	1
Farmacias	1	1	1
Botiquines	0	0	0

13. Parque de Vehículos

	2020	2021	2022	2023
Total vehículos	1.580	1.599	1.585	1.629
Automóviles	889	900	896	934
Motos	139	138	141	145
Furgonetas y Camiones	360	366	356	353
Autobuses	0	0	0	0
Tractores industriales	52	53	54	52
Otros vehículos	140	142	138	145



● Automóviles
 ● Motos
 ● Furgonetas y Camiones
 ● Tractores industriales
 ● Otros vehículos

14. Espacios Deportivos

	2024
Campos de tiro	0
Campos de golf	0
Campos de fútbol	1
Rocodromos	1
Pistas de petanca	0
Pistas de padel	2
Pistas de atletismo	0
Piscinas cubiertas	0
Pistas de squash	0
Pistas polideportivas	2
Pistas de tenis	0
Piscinas al aire libre	1
Pabellones polideportivos	2
Pabellones con fronton	1
Frontones	1

15. Turismo (2024)

	Establecimientos	Habitaciones	Plazas
Hoteles			
Casas rurales			
Restaurantes			
Hostales			
Pensiones			
Turismo activo	1		
Agencias de viajes			
Apartamentos			
Campings			
Albergues turísticos			
Viviendas de uso turístico	3		
Empresas organizadoras de congresos y reuniones			

16. Conectividad: Banda ancha Fija

Entidad Municipal	Caudal de Bajada	Fibra optica de centralita	Fibra optica hasta el Hogar
Baños de Río Tobía	30 Mb	SI	NO

17. Conectividad: Banda ancha Movil

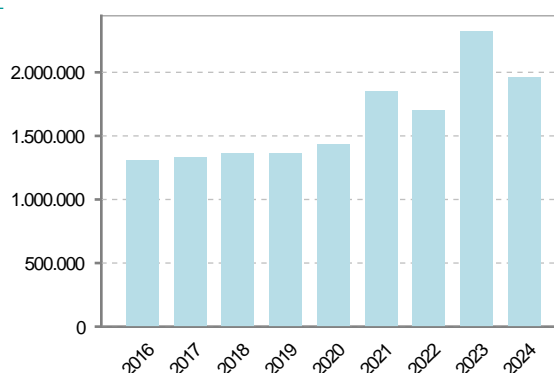
Entidad Municipal	Caudal de Bajada	UMTS
Baños de Río Tobía	6 Mb	SI

18. Presupuestos Municipales

Gastos por capitulos

Gastos de Personal	425.686,1
Gastos en Bienes Corrientes y Servicios	1.057.400
Gastos Financieros	19.600
Transferencias Corrientes	43.600
Inversiones Reales	388.961,29
Transferencias de Capital	14.500
Activos Financieros	0
Pasivos Financieros	8.900

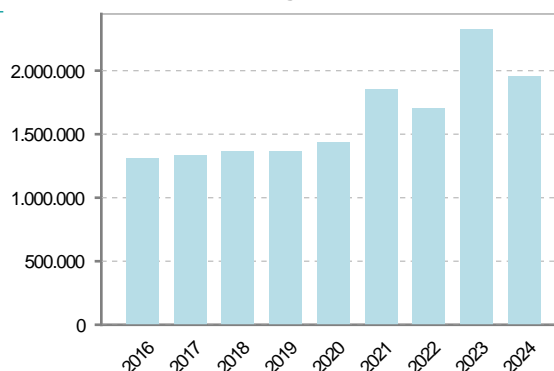
Gastos



Ingresos por capitulos

Impuestos Directos	624.000
Impuestos Indirectos	30.000
Tasas y Otros Ingresos	351.568,14
Transferencias Corrientes	455.293,36
Ingresos Patrimoniales	22.150
Enajenacion de Inversiones Reales	160.000
Transferencias de Capital	165.748,42
Activos Financieros	0
Pasivos Financieros	150.000

Ingresos



19. Educación - Curso 2024 / 2025 - Centros públicos

Educación Infantil 2º Ciclo, Primaria y Especial

Institución educativa

CRA	Sin centro rural agrupado
Colegios	1

Alumnado

Alumnos	124
---------	-----

ESO, Bachillerato y Ciclos Formativos

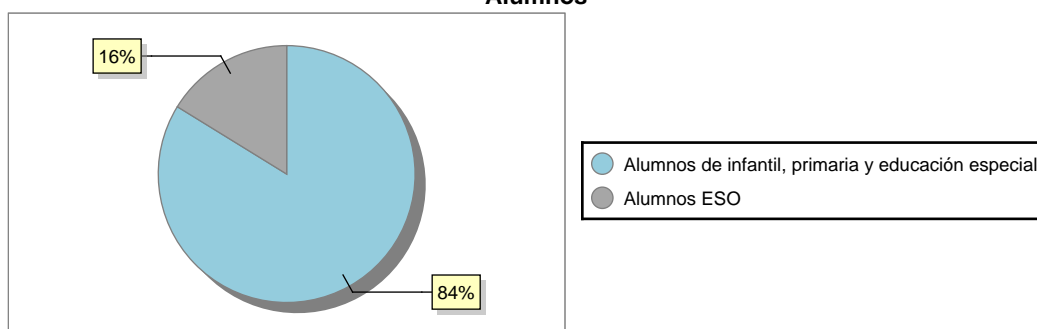
Institución educativa

Centros	1
---------	---

Alumnado

ESO	24
Bachillerato	0
Ciclos Formativos	0

Alumnos



20. Educación - Curso 2024 / 2025 - Centros privados

Educación Infantil 2º Ciclo, Primaria y Especial

Institución educativa

Colegios	0
----------	---

Alumnado

Alumnos	0
---------	---

ESO, Bachillerato y Ciclos Formativos

Institución educativa

Centros	0
---------	---

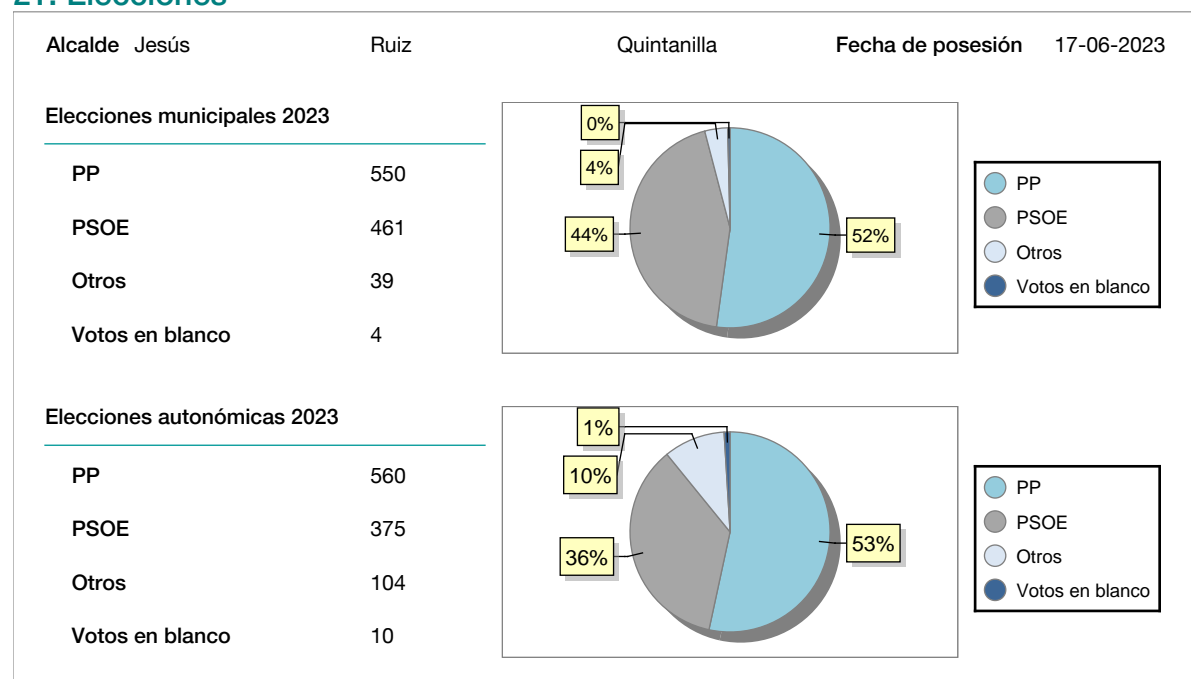
Alumnado

ESO	0
Bachillerato	0
Ciclos Formativos	0

Alumnos

SIN DATOS

21. Elecciones



22. Renta Media

	2021	2022
Media de la renta por unidad de consumo	18.161	18.809
Renta neta media por hogar	29.719	29.829